
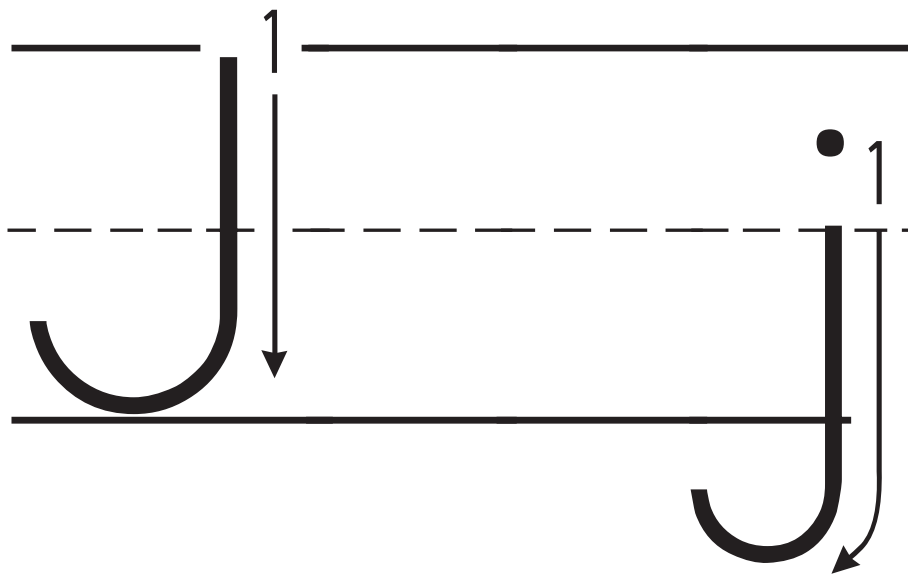
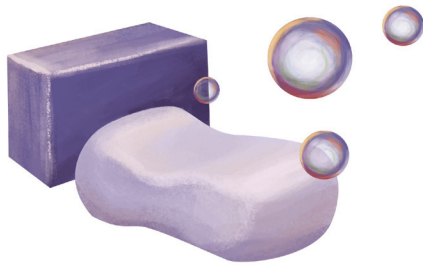


Señale la letra mayúscula en la primera línea y dígame al estudiante el nombre y el sonido de la letra. Haga lo mismo con la letra minúscula. Por ahora, explíqueme al estudiante que la letra mayúscula se usa para los nombres propios.

Use la segunda línea para trazar la letra con su dedo. Pídale al estudiante que haga lo mismo. Finalmente, identifique las dos imágenes en el lado derecho con énfasis al sonido inicial.



Muéstrele al estudiante la imagen y la letra correspondiente. Léale la información sobre la imagen. Muéstrele la canción y al mismo tiempo siga las instrucciones para realizar la acción. Pídale al estudiante que repita la canción y la acción.



## Descripción

El jabón se utiliza para lavar y limpiar. Usas el jabón cuando te bañas y para lavar los platos. Hay jabones que son líquidos y otros que son duros. Después de usarlo, todo huele a limpio!

j

## Canto

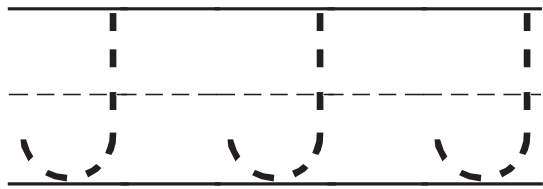
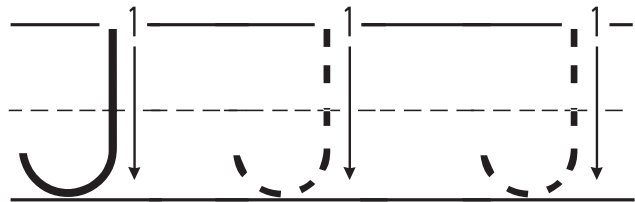
i i jabón

**Acción:** Una las manos palma con palma. Mientras desliza una mano hacia adelante, desliza la otra hacia atrás como si la estuvieras frotando.

Repase el nombre y el sonido de cada letra. En voz alta, lea las sílabas de cada cuadro. Demuestrele al estudiante cómo se escribe cada letra. Con un lápiz, pídale que trace cada letra.

J

Ja Je Ji Jo Ju



j

ja je ji jo ju

