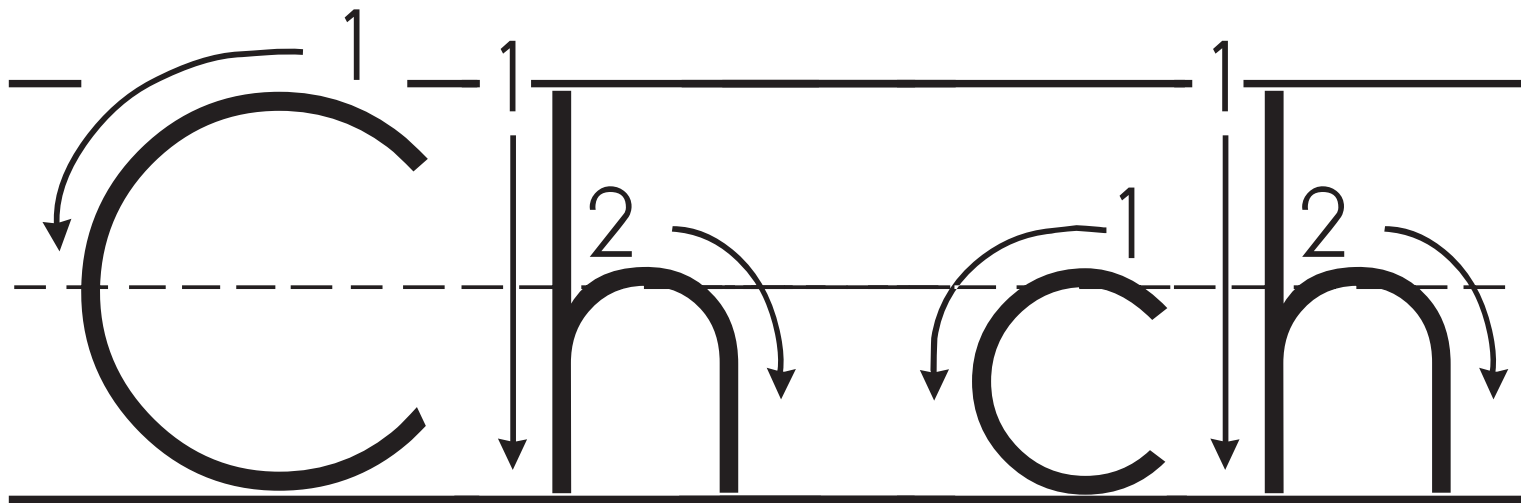


Señale la letra mayúscula en la primera línea y dígame al estudiante el nombre y el sonido de la letra. Haga lo mismo con la letra minúscula. Por ahora, explíqueme al estudiante que la letra mayúscula se usa para los nombres propios.

Use la segunda línea para trazar la letra con su dedo. Pídale al estudiante que haga lo mismo. Finalmente, identifique las dos imágenes en el lado derecho con énfasis al sonido inicial.

Ch ch



Muéstrele al estudiante la imagen y la letra correspondiente. Léale la información sobre la imagen. Muéstrele la canción y al mismo tiempo siga las instrucciones para realizar la acción. Pídale al estudiante que repita la canción y la acción.



Descripción

El churro es un aperitivo a base de harina de trigo. Se cocinan en aceite. Se les puede poner un poco de azúcar. En algunos países, los churros también se rellenan y se comen con chocolate y cremas.

ch

Canto

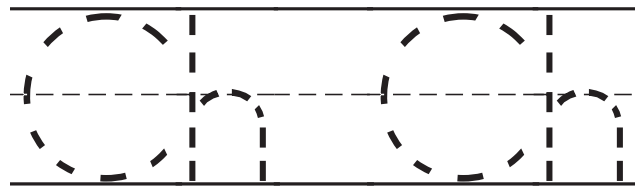
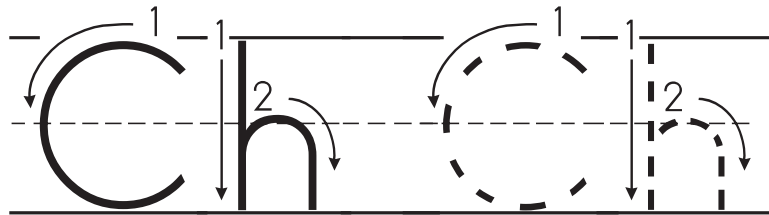
ch ch churro

Acción: Junte el dedo índice con el pulgar. Muévelo hacia su boca mientras finge que estas masticando un churro.

Repase el nombre y el sonido de cada letra. En voz alta, lea las sílabas de cada cuadro. Demuestrele al estudiante cómo se escribe cada letra. Con un lápiz, pídale que trace cada letra.

Ch

Cha Che Chi Cho Chu



ch

cha che chi cho chu

