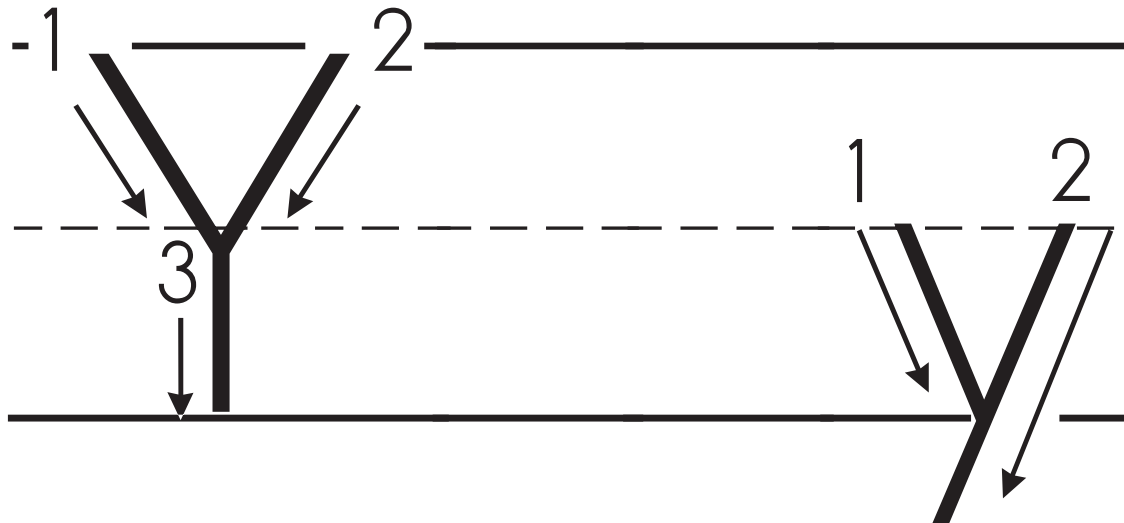
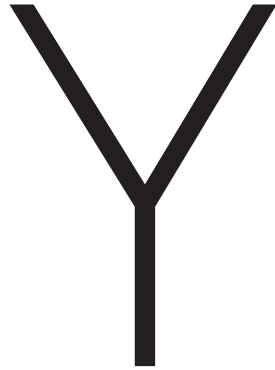


Señale la letra mayúscula en la primera línea y dígame al estudiante el nombre y el sonido de la letra. Haga lo mismo con la letra minúscula. Por ahora, explíqueme al estudiante que la letra mayúscula se usa para los nombres propios.

Use la segunda línea para trazar la letra con su dedo. Pídale al estudiante que haga lo mismo. Finalmente, identifique las dos imágenes en el lado derecho con énfasis al sonido inicial.



Muéstrele al estudiante la imagen y la letra correspondiente. Léale la información sobre la imagen. Muéstrele la canción y al mismo tiempo siga las instrucciones para realizar la acción. Pídale al estudiante que repita la canción y la acción.



## Descripción

El yoyó es un juguete. Es un disco que tiene una ranura justo en el medio de su borde. Alrededor de la ranura se encuentra una cuerda enrollada. Para jugar el yoyo, haz un nudo con la cuerda y súbelo de arriba a abajo.

y

## Canto

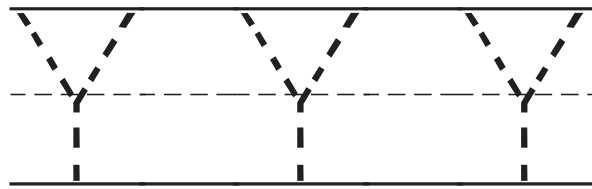
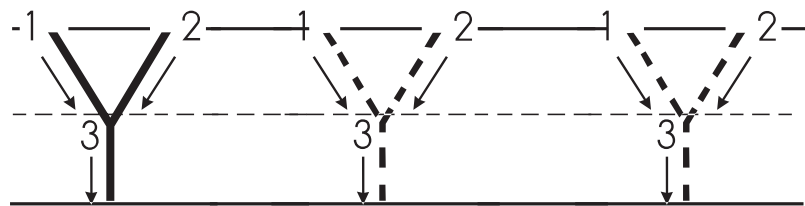
y y yoyó

**Acción:** Sube y baja la mano como si estuvieras jugando con un yoyo.

Repase el nombre y el sonido de cada letra. En voz alta, lea las sílabas de cada cuadro. Demuestrele al estudiante cómo se escribe cada letra. Con un lápiz, pídale que trace cada letra.

Y

Ya Ye Yi Yo Yu



y

ya ye yi yo yu

