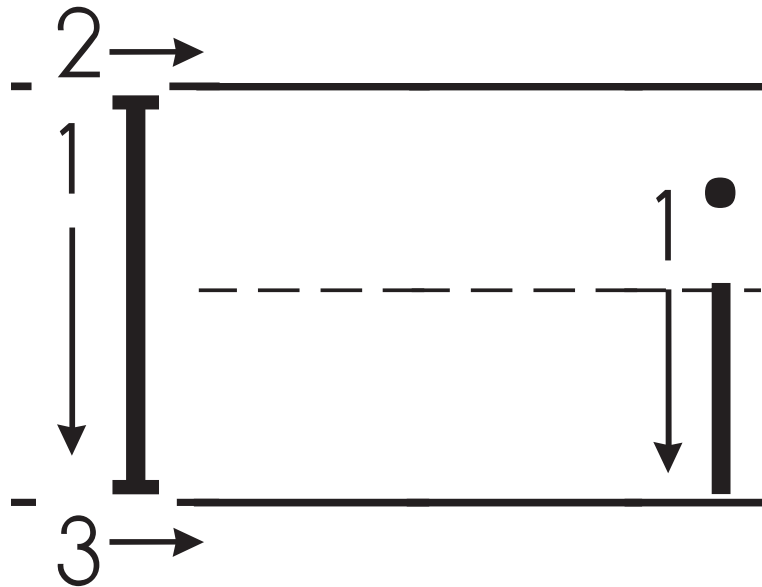


Señale la letra mayúscula en la primera línea y dígame al estudiante el nombre y el sonido de la letra. Haga lo mismo con la letra minúscula. Por ahora, explíqueme al estudiante que la letra mayúscula se usa para los nombres propios.

Use la segunda línea para trazar la letra con su dedo. Pídale al estudiante que haga lo mismo. Finalmente, identifique las dos imágenes en el lado derecho con énfasis al sonido inicial.



Muéstrele al estudiante la imagen y la letra correspondiente. Léale la información sobre la imagen. Muéstrele la canción y al mismo tiempo siga las instrucciones para realizar la acción. Pídale al estudiante que repita la canción y la acción.



Descripción

El iglú es una vivienda construida con bloques de hielo. Los esquimales la usan para habitar durante el invierno. Están hechas de forma semiesférica.

i

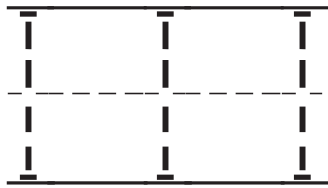
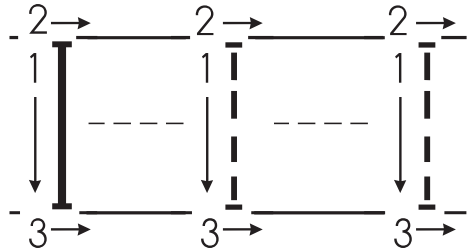
Canto

i i iglú

Acción: Junta las dos manos, pulgar con pulgar con las palmas hacia abajo a la altura de la frente. Tratando de imitar la forma de un iglú, desliza las manos hacia abajo. Al nivel del ombligo, voltea las manos hacia arriba y vuelve a unir las imitando el piso del iglú. Por último, cada mano agarra el brazo opuesto como si tuvieras frío.

Repase el nombre y el sonido de cada letra. En voz alta, lea las sílabas de cada cuadro. Demuestrele al estudiante cómo se escribe cada letra. Con un lápiz, pídale que trace cada letra.

I



i

