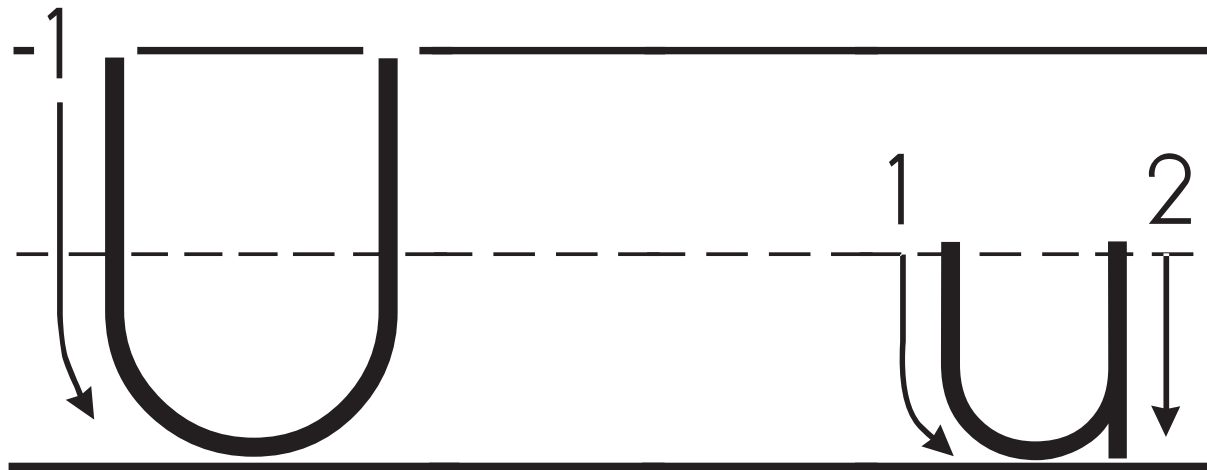



Señale la letra mayúscula en la primera línea y dígame al estudiante el nombre y el sonido de la letra. Haga lo mismo con la letra minúscula. Por ahora, explíqueme al estudiante que la letra mayúscula se usa para los nombres propios.

Use la segunda línea para trazar la letra con su dedo. Pídale al estudiante que haga lo mismo. Finalmente, identifique las dos imágenes en el lado derecho con énfasis al sonido inicial.



Muéstrele al estudiante la imagen y la letra correspondiente. Léale la información sobre la imagen. Muéstrele la canción y al mismo tiempo siga las instrucciones para realizar la acción. Pídale al estudiante que repita la canción y la acción.



U

## Descripción

El unicornio es un animal fabuloso.  
Se parece mucho a los caballos y tiene un cuerno recto en la mitad de la frente. Hay unicornios que hasta tienen alas.

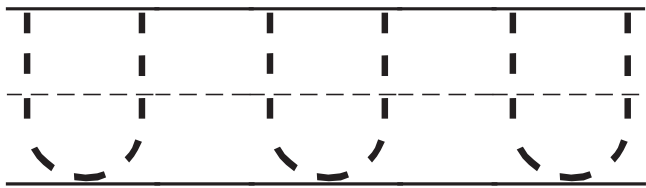
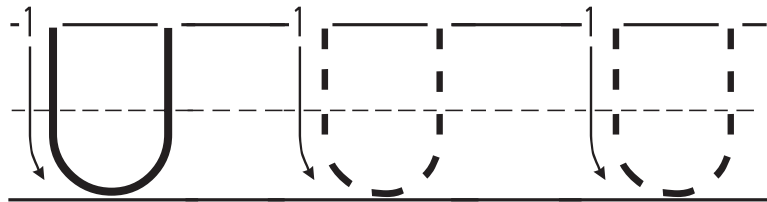
## Canto

U U unicornio

**Acción:** Une los dos dedos índices y pónelos en la frente.

Repase el nombre y el sonido de cada letra. En voz alta, lea las sílabas de cada cuadro. Demuestrele al estudiante cómo se escribe cada letra. Con un lápiz, pídale que trace cada letra.

U



u

