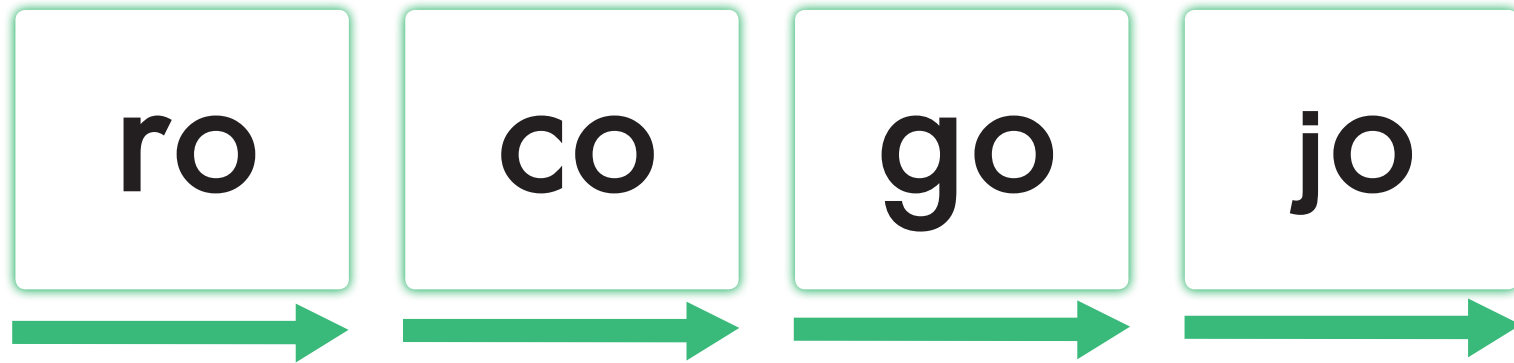
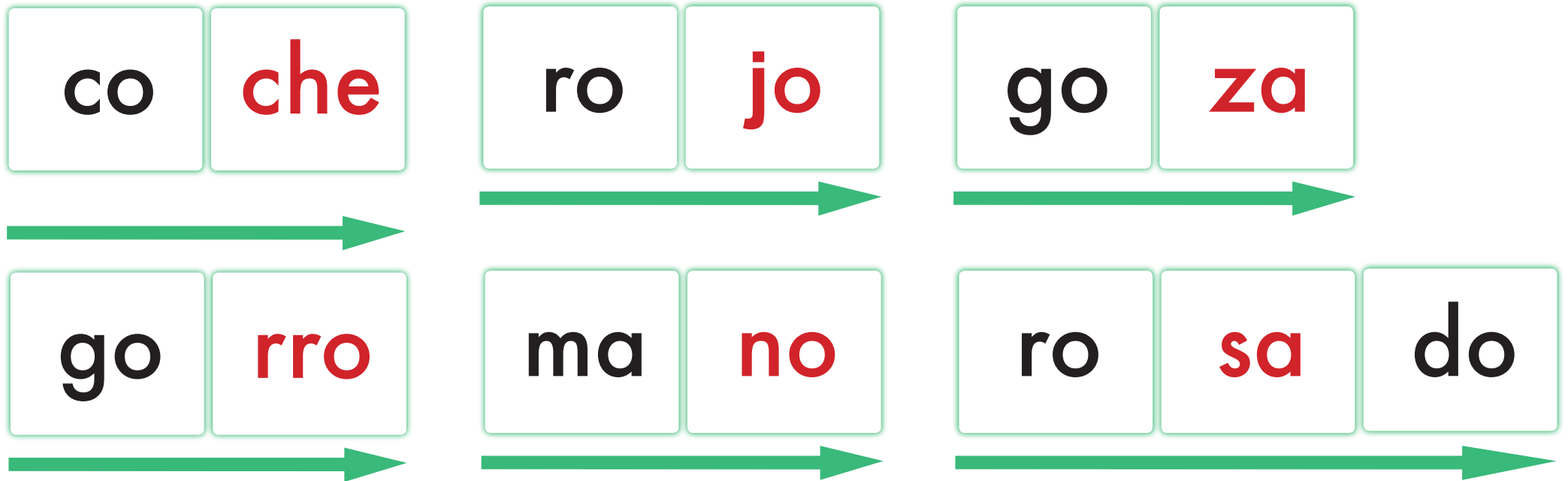


Pon el dedo índice al lado izquierdo de la primera flecha. En voz alta, diga el sonido de la primera y segunda letra mientras desliza el dedo de izquierda a derecha. Dígale al estudiante que es su turno. Repítalo con las otras tres sílabas.



Vamos a leer palabras que continene las sílabas ya estudiadas. Ayuda al estudiante a leer las siguientes palabras.



Señale cada sílaba y pídale al estudiante que las lea.

to

fo

go

po



do

ro

jo

so



no

co

mo

lo



En el Apéndice B, busque las siguientes sílabas para formar palabras: **po, mo, lo, so, co, jo, do, go, co, po, no, to, fo, ro.**

Comencemos con la primera columna y trabajemos con las sílabas:

po, mo, so, co, jo.

En voz alta, diga la primera palabra lentamente. Pregúntele al estudiante cuál es la primera sílaba que escucha. Una vez identificada, ayúdele a ponerla en la primera caja de sílabas. Repita el proceso con la segunda sílaba. Cuando la palabra ya se haya formado, explíquelo al estudiante que formarán la segunda palabra cambiando solo **una** sílaba.


Diga la segunda palabra completa en voz alta enfocándose en la sílaba que cambia. Ayude al alumno a identificarla y cambie las sílabas correspondientes. Continúe hasta formar todas las palabras en la primera columna.

Una vez que termine la primera columna, repita la actividad con las otras columnas. Algunas de las palabras que usaremos en esta sección no existen.

1	2	3
po, mo, so, co, jo	lo, do, go, co, po	no, to, fo, ro, lo
pomo	lodo	noto
poso	logo	foto
coso	loco	foro
cojo	poco	loro

Cuadro de sílabas

Leeremos usando las sílabas ya estudiadas. Pídale al estudiante que comience a leer la primera línea, seguida por la segunda hasta que llegue a la cuarta. Después de leer, hable con el estudiante sobre lo que leyó y la imagen para ayudar a profundizar su comprensión de lectura.




El coche

El coche es rojo

Manéjalo rápido

¡Goza tu coche!



El gorro

El gorro de ñora es rosado

El gorro le tapa el pelo

Lleva el gorro en la mano